

阅卷老师阅卷操作说明

登陆:

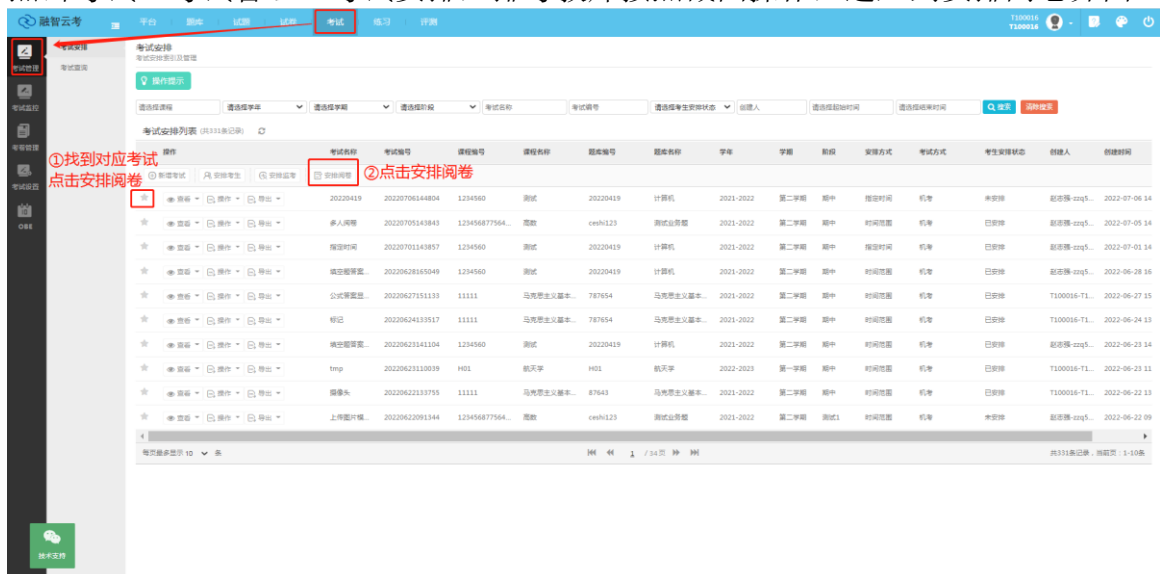
融智云考管理端链接: www.cctrcloud.net 使用谷歌浏览器登录
输入学校—》账号—》密码—》验证码登录进去(区分大小写)



安排阅卷:

阅卷前需要先对考试进行安排阅卷, 操作如下:

点击考试->考试管理->考试安排, 排考教师按照截图操作, 进入到安排阅卷界面。



在安排阅卷界面, 老师首先确认自己是哪种安排方式, 目前有三种方式

- (1) 单个老师阅所有学生试卷
- (2) 多位老师阅不同学生试卷
- (3) 多位老师阅不同试题

针对以上三种情况, 请分别参照下方三种不同操作进行处理,

第一种: 单个老师阅所有学生试卷, 这种情况是指该场考试只有一个阅卷老师, 要阅这场考试中的所有试卷, 设置如下图:

安排阅卷
安排阅卷教师

操作提示

待阅卷卷： 已安排618题 待安排0题

* 阅卷安排方式：
☐ 逐卷安排 ☒ 逐题安排

② 多人阅卷：
☐ 是 ☒ 否

按学生选课安排：
☐ 是 ☒ 否
开启按学生选课安排后将按逐卷安排的方式安排阅卷

* 截止时间：
2022-06-23

* 选择阅卷教师：

试题列表 (共6条记录)

★	操作	题量	题型	分值	阅卷教师
★	<input checked="" type="checkbox"/> 预览试题	103	主观题	5.0	zzq5558975—赵志强
★	<input checked="" type="checkbox"/> 预览试题	103	主观题	5.0	zzq5558975—赵志强
★	<input checked="" type="checkbox"/> 预览试题	103	主观题	5.0	zzq5558975—赵志强
★	<input checked="" type="checkbox"/> 预览试题	103	主观题	5.0	zzq5558975—赵志强
★	<input checked="" type="checkbox"/> 预览试题	103	主观题	5.0	zzq5558975—赵志强
★	<input checked="" type="checkbox"/> 预览试题	103	主观题	5.0	zzq5558975—赵志强

☒ 批量安排 ☐ 批量删除

保存

1、选择逐题安排
2、默认选否
3、阅卷截止时间请斟酌或根据学校规定设置
4、全选所有试题，点击批量安排，选择自己账号
5、点击保存

第二种：多个老师阅不同学生试卷：这种安排方式可以将一场考试中，按学生答卷份数，分别安排给不同的老师阅卷

安排阅卷
安排阅卷教师

操作提示

待阅卷卷： 已安排22份 待安排0份

* 阅卷安排方式：
☒ 逐卷安排 ☐ 逐题安排

② 多人阅卷：
☐ 是 ☒ 否

按学生选课安排：
☐ 是 ☒ 否
开启按学生选课安排后将按逐卷安排的方式安排阅卷

* 截止时间：
2022-05-31

* 选择阅卷教师：

教师列表 (共2条记录)

★	操作	阅卷教师	阅卷份数
★	<input checked="" type="checkbox"/> 新增 <input type="checkbox"/> 批量删除		
★	<input type="checkbox"/> 删除	T100016—T100016	11
★	<input type="checkbox"/> 删除	liyang—李阳	11

4、点击新增，选择所有要参加本场考试阅卷的老师，选择后，在后方设置要阅卷的份数

保存

1、选择逐卷安排
2、默认选否
3、阅卷截止日期请斟酌或根据学校规定设置
5、点击保存

第三种：不同老师阅试卷中不同的试题：该方式可以按照试卷中试题为单位，分别将指定试题安排给不同老师阅卷。操作如下：

安排阅卷
安排阅卷教师

操作提示

待阅卷： 已安排0题 待安排220题

* 阅卷安排方式：
☐ 逐题安排
☒ 逐题安排

② 多人阅卷：
☐ 是 ☒ 否

按学生选课安排：
☐ 是 ☒ 否

* 截止时间：

* 选择阅卷教师：

试题列表 (共10条记录)

★ 操作	待阅卷题量	题型	分值	阅卷教师
<input checked="" type="checkbox"/> 预览试题	22	主观题	5.0	请选择教师
<input checked="" type="checkbox"/> 预览试题	22	主观题	5.0	请选择教师
<input checked="" type="checkbox"/> 预览试题	22	主观题	5.0	请选择教师
<input checked="" type="checkbox"/> 预览试题	22	主观题	5.0	请选择教师
<input checked="" type="checkbox"/> 预览试题	22	主观题	5.0	请选择教师
<input checked="" type="checkbox"/> 预览试题	22	主观题	5.0	请选择教师
<input checked="" type="checkbox"/> 预览试题	22	主观题	5.0	请选择教师
<input checked="" type="checkbox"/> 预览试题	22	主观题	5.0	请选择教师
<input checked="" type="checkbox"/> 预览试题	22	主观题	5.0	请选择教师
<input checked="" type="checkbox"/> 预览试题	22	主观题	5.0	请选择教师

保存

开始阅卷

在考试-》考卷管理-》收卷阅卷功能下进行主观题的阅卷评分点击开始阅卷，进行阅卷和评分

融智云考 平台 题库 试题 试卷 **考试** 练习 评测

T100016 T100016

收卷阅卷
收卷阅卷索引及管理

操作提示

收卷阅卷列表 (共47条记录)

点击开始阅卷，进行阅卷评分

点击详情可查看共阅题量、已阅和未阅题量

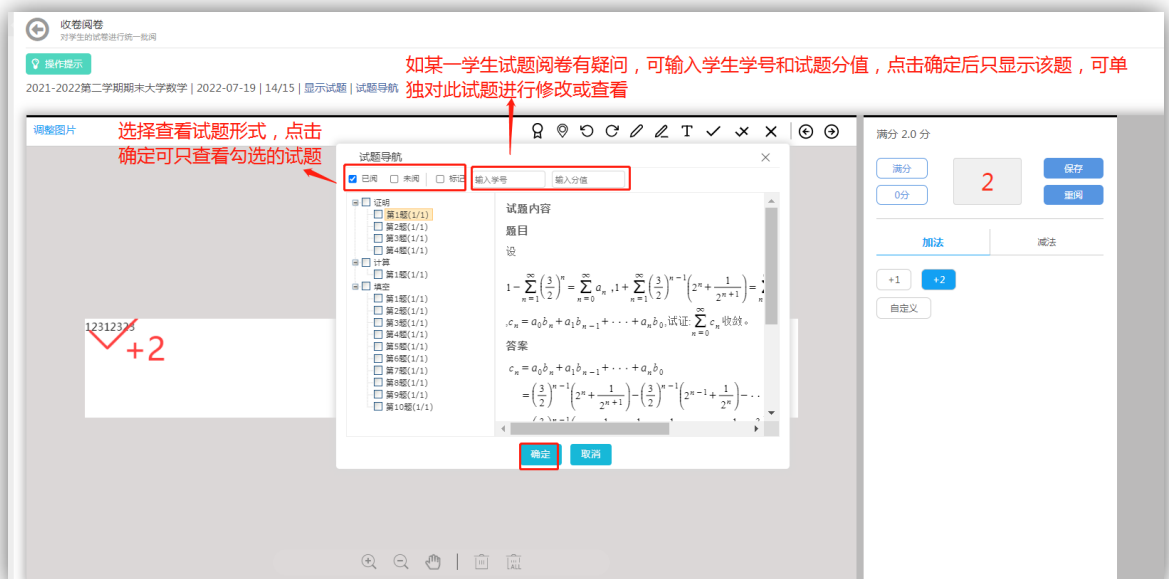
操作	开始阅卷	详情	试卷编号	学年	学期	考试阶段	课程名称	课程编号	考试类型	考试方式	阅卷截止时间
★	<input checked="" type="checkbox"/> 开始阅卷	<input checked="" type="checkbox"/> 详情	20210720103446	2020-2021	第二学期	期中	电子商务师	111122223...	理论	机考	2021-07-22 23:59:59
★	<input checked="" type="checkbox"/> 开始阅卷	<input checked="" type="checkbox"/> 详情	20210720092914	2020-2021	第二学期	期中	马克思主义...	111111	理论	机考	2021-07-31 23:59:59
★	<input checked="" type="checkbox"/> 开始阅卷	<input checked="" type="checkbox"/> 详情	20210507101436	2020-2021	第二学期	期中	马克思主义...	111111	理论	机考	2021-07-30 23:59:59
★	<input checked="" type="checkbox"/> 开始阅卷	<input checked="" type="checkbox"/> 详情	20210325102214	2020-2021	第一学期	期中	马克思主义...	111111	理论	机考	2021-04-30 23:59:59
★	<input checked="" type="checkbox"/> 开始阅卷	<input checked="" type="checkbox"/> 详情	20210312104224	2020-2021	第一学期	期中	马克思主义...	111111	理论	机考	2021-03-31 23:59:59
★	<input checked="" type="checkbox"/> 开始阅卷	<input checked="" type="checkbox"/> 详情	20210202104631	2020-2021	第一学期	期末	马克思主义...	111111	理论	机考	2021-02-28 23:59:59
★	<input checked="" type="checkbox"/> 开始阅卷	<input checked="" type="checkbox"/> 详情	20210201095256	2020-2021	第一学期	期中	马克思主义...	111111	理论	机考	2021-02-28 23:59:59
★	<input checked="" type="checkbox"/> 开始阅卷	<input checked="" type="checkbox"/> 详情	20210126092006	2020-2021	第一学期	期末	马克思主义...	111111	理论	机考	2021-01-31 23:59:59
★	<input checked="" type="checkbox"/> 开始阅卷	<input checked="" type="checkbox"/> 详情	20210122083925	2020-2021	第一学期	期中	麻醇生理学	A0113003	理论	机考	2021-01-31 23:59:59
★	<input checked="" type="checkbox"/> 开始阅卷	<input checked="" type="checkbox"/> 详情	20210122102944	2020-2021	第一学期	期末	麻醇生理学	A0113003	理论	机考	2021-01-31 23:59:59

每页最多显示 10 条

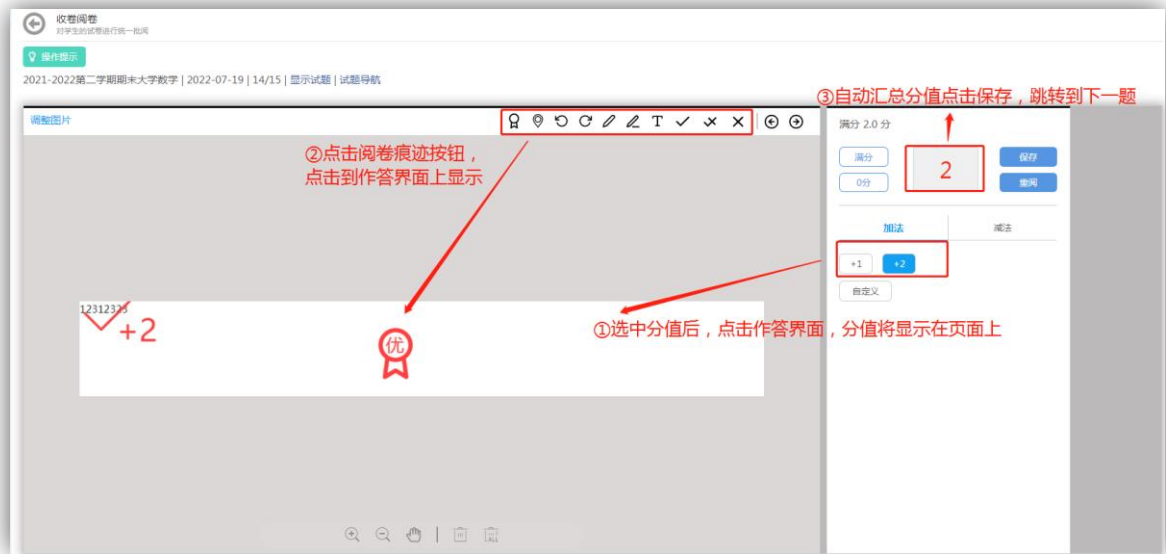
1 / 5 页

共47条记录，当前页：1-10条

1. 进入“收卷阅卷”界面，老师可在此区域进行判卷。
2. 阅卷后如需修改某一位学生的试题分值，在考试->考试安排，勾选考试点击安排阅卷，开启“显示学生信息”，返回到收卷阅卷->试题导航即显示“输入学号”框。

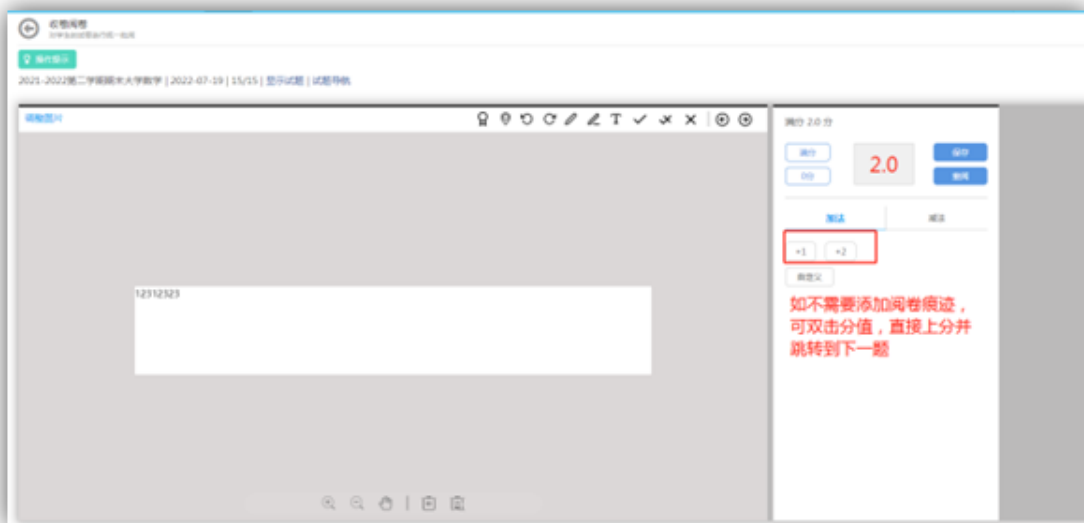


3. 给分的同时，还需要体现阅卷痕迹，比如：得分阅卷痕迹、判卷痕迹、手写阅卷痕迹等。



4. 直接给分，不体现任何阅卷痕迹或给分痕迹。

- 1) 不生成阅卷痕迹方法一：直接在右侧打分版，双击分值即可，双击后自动上分，并自动跳转到下一题
- 2) 不生成阅卷痕迹方法二：点击右侧打分版的一个分值，然后点击保存自动跳转到下一题或直接点击



导出答卷、成绩

1. 导出答卷

阅卷完毕后在，在考试-考卷管理-学生答卷-输出word&输出pdf，增加导出设置，可以选择对应的答卷模板、导出板式（完整版、简版）部分要求打印备份的院校可大幅节省纸张、及得分显示方式（加法、减法），设置答卷中是否显示原题、参考答案、阅卷人。

考试-考卷管理-学生答卷-导出成绩，增加导出项设置，开启每题得分时将以任务形式导出成绩。

